

Бухгалтерский баланс

на 31 декабря 2018 г.

				Коды
Дата (число, месяц, год)	31	12	2018	0710001
Организация <u>Акционерное общество "Созвездие"</u>				16777601
Идентификационный номер налогоплательщика				7724857635
Вид экономической деятельности <u>Торговля оптовая бытовыми электротоварами</u>				46.43
Организационно-правовая форма / форма собственности <u>Непубличные акционерные общества / Частная собственность</u>	12267			16
Единица измерения: в тыс. рублей				384
Местонахождение (адрес) <u>117105, Москва г, Варшавское ш, д. № 26, стр. 2, этаж 2 ком. 1</u>				

Пояснения	Наименование показателя	Код	На 31 декабря 2018 г.	На 31 декабря 2017 г.	На 31 декабря 2016 г.
	АКТИВ				
	I. ВНЕОБОРОТНЫЕ АКТИВЫ				
	Нематериальные активы	1110	21	36	51
	Результаты исследований и разработок	1120	-	-	-
	Нематериальные поисковые активы	1130	-	-	-
	Материальные поисковые активы	1140	-	-	-
	Основные средства	1150	899	3 102	7 432
	Доходные вложения в материальные ценности	1160	-	-	-
	Финансовые вложения	1170	-	-	-
	Отложенные налоговые активы	1180	31	14	4
	Прочие внеоборотные активы	1190	14	-	-
	Итого по разделу I	1100	965	3 152	7 487
	II. ОБОРОТНЫЕ АКТИВЫ				
	Запасы	1210	28 988	18 902	15 042
	Налог на добавленную стоимость по приобретенным ценностям	1220	214	183	182
	Дебиторская задолженность	1230	44 931	28 367	14 551
	Финансовые вложения (за исключением денежных эквивалентов)	1240	88	488	488
	Денежные средства и денежные эквиваленты	1250	6 600	770	4 480
	Прочие оборотные активы	1260	-	39	-
	Итого по разделу II	1200	80 821	48 749	34 744
	БАЛАНС	1600	81 786	51 902	42 230

Пояснения	Наименование показателя	Код	На 31 декабря 2018 г.	На 31 декабря 2017 г.	На 31 декабря 2016 г.
	ПАССИВ				
	III. КАПИТАЛ И РЕЗЕРВЫ				
	Уставный капитал (складочный капитал, уставный фонд, вклады товарищей)	1310	400	400	400
	Собственные акции, выкупленные у акционеров	1320	-	-	-
	Переоценка внеоборотных активов	1340	-	-	-
	Добавочный капитал (без переоценки)	1350	-	-	-
	Резервный капитал	1360	-	-	-
	Нераспределенная прибыль (непокрытый убыток)	1370	4 454	3 706	2 339
	Итого по разделу III	1300	4 854	4 106	2 739
	IV. ДОЛГОСРОЧНЫЕ ОБЯЗАТЕЛЬСТВА				
	Заемные средства	1410	-	500	2 500
	Отложенные налоговые обязательства	1420	7	14	3
	Оценочные обязательства	1430	-	-	-
	Прочие обязательства	1450	-	-	-
	Итого по разделу IV	1400	7	514	2 503
	V. КРАТКОСРОЧНЫЕ ОБЯЗАТЕЛЬСТВА				
	Заемные средства	1510	3 103	3 573	2 667
	Кредиторская задолженность	1520	73 822	43 709	34 321
	Доходы будущих периодов	1530	-	-	-
	Оценочные обязательства	1540	-	-	-
	Прочие обязательства	1550	-	-	-
	Итого по разделу V	1500	76 925	47 282	36 988
	БАЛАНС	1700	81 786	51 902	42 230



Абрамов Александр
Сергеевич
(расшифровка подписи)

Отчет о финансовых результатах
за Январь - Декабрь 2018 г.

		Дата (число, месяц, год)	Коды		
		Форма по ОКУД	0710002		
Организация	Акционерное общество "Созвездие"	по ОКПО	31	12	2018
Идентификационный номер налогоплательщика		ИНН	7724857635		
Вид экономической деятельности	Торговля оптовая бытовыми электротоварами	по ОКВЭД	46.43		
Организационно-правовая форма / форма собственности	Непубличные акционерные общества / Частная собственность	по ОКОПФ / ОКФС	12267	16	
Единица измерения:	в тыс. рублей	по ОКЕИ	384		

Пояснения	Наименование показателя	Код	За Январь - Декабрь 2018 г.	За Январь - Декабрь 2017 г.
	Выручка	2110	75 426	113 828
	Себестоимость продаж	2120	(63 325)	(91 902)
	Валовая прибыль (убыток)	2100	12 101	21 926
	Коммерческие расходы	2210	(6 031)	(20 594)
	Управленческие расходы	2220	-	(1)
	Прибыль (убыток) от продаж	2200	6 070	1 331
	Доходы от участия в других организациях	2310	-	-
	Проценты к получению	2320	-	-
	Проценты к уплате	2330	-	-
	Прочие доходы	2340	2 316	6 328
	Прочие расходы	2350	(1 636)	(5 678)
	Прибыль (убыток) до налогообложения	2300	6 750	1 981
	Текущий налог на прибыль	2410	(330)	(614)
	в т.ч. постоянные налоговые обязательства (активы)	2421	(114)	(218)
	Изменение отложенных налоговых обязательств	2430	7	(4)
	Изменение отложенных налоговых активов	2450	16	3
	Прочее	2460	(18)	-
	Чистая прибыль (убыток)	2400	6 425	1 366

Пояснения	Наименование показателя	Код	За Январь - Декабрь 2018 г.	За Январь - Декабрь 2017 г.
	Результат от переоценки внеоборотных активов, не включаемый в чистую прибыль (убыток) периода	2510	-	-
	Результат от прочих операций, не включаемый в чистую прибыль (убыток) периода	2520	-	-
	Совокупный финансовый результат периода	2500	6 425	1 366
	Справочно Базовая прибыль (убыток) на акцию	2900	-	-
	Разводненная прибыль (убыток) на акцию	2910	-	-



Руководитель
(подпись)

**Абрамов Александр
Сергеевич**

(расшифровка подписи)

**Отчет об изменениях капитала
за Январь - Декабрь 2018 г.**

Коды		
0710003		
31	12	2018
16777601		
7724857635		
46.43		
16		
384		

Организация Акционерное общество "Созвездие" Форма по ОКУД _____
 Идентификационный номер налогоплательщика _____ Дата (число, месяц, год) _____
 Вид экономической деятельности Торговля оптовая бытовыми электроустройствами по ОКПО _____
 Организационно-правовая форма / форма собственности Частная собственность по ОКФС / ОКФС _____
 Единица измерения: в тыс. рублей по ОКЕИ _____

1. Движение капитала

Наименование показателя	Код	Уставный капитал	Собственные акции, выкупленные у акционеров	Добавочный капитал	Резервный капитал	Нераспределенная прибыль (непокрытый убыток)	Итого
Величина капитала на 31 декабря 2016 г.	3100	400	-	-	-	2 339	2 739
Увеличение капитала - всего: За 2017 г.	3210	-	-	-	-	1 366	1 366
в том числе:							
чистая прибыль	3211	X	X	X	X	1 366	1 366
переоценка имущества	3212	X	X	-	X	-	-
доходы, относящиеся непосредственно на увеличение капитала	3213	X	X	-	X	-	-
дополнительный выпуск акций	3214	-	-	-	X	X	-
увеличение номинальной стоимости акций	3215	-	-	-	X	-	X
реорганизация юридического лица	3216	-	-	-	-	-	-
3217	-	-	-	-	-	-	-
3220	-	-	-	-	-	-	-
Уменьшение капитала - всего:							
в том числе:							
убыток	3221	X	X	X	X	-	-
переоценка имущества	3222	X	X	-	X	-	-
расходы, относящиеся непосредственно на уменьшение капитала	3223	X	X	-	X	-	-
уменьшение номинальной стоимости акций	3224	-	-	-	X	-	-
уменьшение количества акций	3225	-	-	-	X	-	-
реорганизация юридического лица	3226	-	-	-	-	-	-
дивиденды	3227	X	X	X	X	-	-


Наименование показателя	Код	Уставный капитал	Собственные акции, выкупленные у акционеров	Добавочный капитал	Резервный капитал	Нераспределенная прибыль (непокрытый убыток)	Итого
Изменение добавочного капитала	3230	X	X	-	-	-	X
Изменение резервного капитала	3240	X	X	X	-	-	X
	3245	-	-	-	-	-	-
Величина капитала на 31 декабря 2017 г. За 2018 г.	3200	400	-	-	-	3 706	4 106
Увеличение капитала - всего:	3310	-	-	-	-	748	748
в том числе:							
чистая прибыль	3311	X	X	X	X	748	748
переоценка имущества	3312	X	X	-	-	-	-
Доходы, относящиеся непосредственно на увеличение капитала	3313	X	X	-	X	-	-
дополнительный выпуск акций	3314	-	-	-	X	X	-
увеличение номинальной стоимости акций	3315	-	-	-	X	-	X
реорганизация юридического лица	3316	-	-	-	-	-	-
	3317	-	-	-	-	-	-
Уменьшение капитала - всего:	3320	-	-	-	-	-	-
в том числе:							
убыток	3321	X	X	X	X	-	-
переоценка имущества	3322	X	X	-	X	-	-
расходы, относящиеся непосредственно на уменьшение капитала	3323	X	X	-	X	-	-
уменьшение номинальной стоимости акций	3324	-	-	-	X	-	-
уменьшение количества акций	3325	-	-	-	X	-	-
реорганизация юридического лица	3326	-	-	-	-	-	-
дивиденды	3327	X	X	X	X	-	-
Изменение добавочного капитала	3330	X	X	-	-	-	X
Изменение резервного капитала	3340	X	X	X	-	-	X
	3345	-	-	-	-	-	-
Величина капитала на 31 декабря 2018 г.	3300	400	-	-	-	4 454	4 854

2. Корректировки в связи с изменением учетной политики и исправлением ошибок

Наименование показателя	Код	На 31 декабря 2016 г.	Изменения капитала за 2017 г.		На 31 декабря 2017 г.
			за счет чистой прибыли (убытка)	за счет иных факторов	
Капитал - всего					
до корректировок	3400	2 739	-	1 367	4 106
корректировка в связи с:					
изменением учетной политики	3410	-	-	-	-
исправлением ошибок	3420	-	-	-	-
после корректировок	3500	2 739	-	1 367	4 106
в том числе:					
нераспределенная прибыль (непокрытый убыток):					
до корректировок	3401	2 339	-	1 367	3 706
корректировка в связи с:					
изменением учетной политики	3411	-	-	-	-
исправлением ошибок	3421	-	-	-	-
после корректировок	3501	2 339	-	1 367	3 706
до корректировок	3402	-	-	-	-
корректировка в связи с:					
изменением учетной политики	3412	-	-	-	-
исправлением ошибок	3422	-	-	-	-
после корректировок	3502	-	-	-	-

3. Чистые активы

Наименование показателя	Код	На 31 декабря 2018 г.	На 31 декабря 2017 г.	На 31 декабря 2016 г.
Чистые активы	3600	4 854	4 106	2 739



Абрамов Александр
Сергеевич
(расшифровка подписи)

**Отчет о движении денежных средств
за Январь - Декабрь 2018 г.**

Организация <u>Акционерное общество "Созвездие"</u>	Дата (число, месяц, год)	Форма по ОКУД	Коды		
Идентификационный номер налогоплательщика	по ОКПО	0710004	31	12	2018
Вид экономической деятельности	ИНН	16777601			
Организационно-правовая форма / форма собственности	по ОКВЭД	7724857635			
<u>Торговля оптовая бытовыми электротоварами</u>	по ОКФС	46.43			
<u>Частная собственность</u>	по ОКЕИ	16			
Единица измерения: в тыс. рублей			384		

Наименование показателя	Код	За Январь - Декабрь 2018 г.	За Январь - Декабрь 2017 г.
Денежные потоки от текущих операций			
Поступления - всего	4110	89 641	94 600
в том числе:			
от продажи продукции, товаров, работ и услуг	4111	87 748	92 658
арендных платежей, лицензионных платежей, роялти, комиссионных и иных аналогичных платежей	4112	-	-
от перепродажи финансовых вложений	4113	-	-
	4114	-	-
прочие поступления	4119	1 893	1 942
Платежи - всего	4120	(84 223)	(105 702)
в том числе:			
поставщикам (подрядчикам) за сырье, материалы, работы, услуги	4121	(66 944)	(87 046)
в связи с оплатой труда работников	4122	(1 689)	(3 755)
процентов по долговым обязательствам	4123	-	-
налога на прибыль организаций	4124	(578)	(34)
	4125	-	-
прочие платежи	4129	(15 012)	(14 867)
Сальдо денежных потоков от текущих операций	4100	5 418	(11 102)
Денежные потоки от инвестиционных операций			
Поступления - всего	4210	400	-
в том числе:			
от продажи внеоборотных активов (кроме финансовых вложений)	4211	-	-
от продажи акций других организаций (долей участия)	4212	-	-
от возврата предоставленных займов, от продажи долговых ценных бумаг (прав требования денежных средств к другим лицам)	4213	400	-
дивидендов, процентов по долговым финансовым вложениям и аналогичных поступлений от долевого участия в других организациях	4214	-	-
	4215	-	-
прочие поступления	4219	-	-
Платежи - всего	4220	-	-
в том числе:			
в связи с приобретением, созданием, модернизацией, реконструкцией и подготовкой к использованию внеоборотных активов	4221	-	-
в связи с приобретением акций других организаций (долей участия)	4222	-	-
в связи с приобретением долговых ценных бумаг (прав требования денежных средств к другим лицам), предоставление займов другим лицам	4223	-	-
процентов по долговым обязательствам, включаемым в стоимость инвестиционного актива	4224	-	-
	4225	-	-
прочие платежи	4229	-	-
Сальдо денежных потоков от инвестиционных операций	4200	400	-

Наименование показателя	Код	За Январь - Декабрь 2018 г.	За Январь - Декабрь 2017 г.
Денежные потоки от финансовых операций			
Поступления - всего	4310	-	12 556
в том числе:			
получение кредитов и займов	4311	-	-
денежных вкладов собственников (участников)	4312	-	-
от выпуска акций, увеличения долей участия	4313	-	-
от выпуска облигаций, векселей и других долговых ценных бумаг и др.	4314	-	-
	4315	-	-
прочие поступления	4319	-	12 556
Платежи - всего	4320	-	(5 157)
в том числе:			
собственникам (участникам) в связи с выкупом у них акций (долей участия) организации или их выходом из состава участников	4321	-	-
на уплату дивидендов и иных платежей по распределению прибыли в пользу собственников (участников)	4322	-	-
в связи с погашением (выкупом) векселей и других долговых ценных бумаг, возврат кредитов и займов	4323	-	-
	4324	-	-
прочие платежи	4329	-	(5 157)
Сальдо денежных потоков от финансовых операций	4300	-	7 399
Сальдо денежных потоков за отчетный период	4400	5 818	(3 703)
Остаток денежных средств и денежных эквивалентов на начало отчетного периода	4450	770	4 480
Остаток денежных средств и денежных эквивалентов на конец отчетного периода	4500	6 592	770
Величина влияния изменений курса иностранной валюты по отношению к рублю	4490	4	(7)



Абрамов Александр
Сергеевич
(расшифровка подписи)

**Отчет о целевом использовании средств
за Январь - Декабрь 2018 г.**

Организация Акционерное общество "Созвездие"
Идентификационный номер налогоплательщика _____
Вид экономической деятельности Торговля оптовая бытовыми электротоварами
Организационно-правовая форма / форма собственности
Частная собственность
Единица измерения: в тыс. рублей

Дата (год, месяц, число) _____
Форма по ОКУД _____
по ОКПО _____
ИНН _____
по ОКВЭД _____
по ОКОПФ / ОКФС _____
по ОКЕИ _____

Коды		
0710006		
2018	12	31
16777601		
7724857635		
46.43		
		16
384		

Пояснения	Наименование показателя	Код	За Январь - Декабрь 2018 г.	За Январь - Декабрь 2017 г.
	Остаток средств на начало отчетного года	6100	-	-
	Поступило средств			
	Вступительные взносы	6210	-	-
	Членские взносы	6215	-	-
	Целевые взносы	6220	-	-
	Добровольные имущественные взносы и пожертвования	6230	-	-
	Прибыль от приносящей доход деятельности	6240	-	-
	Прочие	6250	-	-
	Всего поступило средств	6200	-	-
	Использовано средств			
	Расходы на целевые мероприятия	6310	-	-
	в том числе:			
	социальная и благотворительная помощь	6311	-	-
	проведение конференций, совещаний, семинаров и т.п.	6312	-	-
	иные мероприятия	6313	-	-
	Расходы на содержание аппарата управления	6320	-	-
	в том числе:			
	расходы, связанные с оплатой труда (включая начисления)	6321	-	-
	выплаты, не связанные с оплатой труда	6322	-	-
	расходы на служебные командировки и деловые поездки	6323	-	-
	содержание помещений, зданий, автомобильного транспорта и иного имущества (кроме ремонта)	6324	-	-
	ремонт основных средств и иного имущества	6325	-	-
	прочие	6326	-	-
	Приобретение основных средств, инвентаря и иного имущества	6330	-	-
	Прочие	6350	-	-
	Всего использовано средств	6300	-	-
	Остаток средств на конец отчетного года	6400	-	-



**Абрамов Александр
Сергеевич**
(расшифровка подписи)

Расчет стоимости чистых активов

Акционерное общество "Созвездие"
(наименование организации)

Наименование показателя	Код строки бухгалтерского баланса	На 31 декабря 2018 г.	На 31 декабря 2017 г.	На 31 декабря 2016 г.
Активы				
Нематериальные активы	1110	21	36	51
Результаты исследований и разработок	1120	-	-	-
Нематериальные поисковые активы	1130	-	-	-
Материальные поисковые активы	1140	-	-	-
Основные средства	1150	899	3 102	7 432
Доходные вложения в материальные ценности	1160	-	-	-
Финансовые вложения долгосрочные	1170	-	-	-
Отложенные налоговые активы	1180	31	14	4
Прочие внеоборотные активы	1190	14	-	-
Запасы	1210	28 988	18 902	15 042
Налог на добавленную стоимость по приобретенным ценностям	1220	214	183	182
Дебиторская задолженность*	1230	44 931	28 367	14 551
Финансовые вложения краткосрочные	1240	88	488	488
Денежные средства и денежные эквиваленты	1250	6 600	770	4 480
Прочие оборотные активы	1260	-	39	-
ИТОГО активы	-	81 786	51 902	42 230
Пассивы				
Заемные средства долгосрочные	1410	-	500	2 500
Отложенные налоговые обязательства	1420	7	14	3
Оценочные обязательства долгосрочные	1430	-	-	-
Прочие обязательства долгосрочные	1450	-	-	-
Заемные средства краткосрочные	1510	3 103	3 573	2 667
Кредиторская задолженность	1520	73 822	43 709	34 321
Оценочные обязательства краткосрочные	1540	-	-	-
Прочие обязательства краткосрочные	1550	-	-	-
ИТОГО пассивы	-	76 932	47 795	39 491
Стоимость чистых активов	-	4 854	4 106	2 739

* - За исключением задолженности участников (учредителей) по взносам в уставный капитал.

**Пояснения к бухгалтерскому балансу
и отчету о финансовых результатах (тыс. руб)**

**1. Нематериальные активы и расходы на научно-исследовательские, опытно-конструкторские и технологические работы (НИОКР)
1.1. Наличие и движение нематериальных активов**

Форма 0710005 с.1


Наименование показателя	Код	Период	На начало года		Изменения за период						На конец периода		
			первоначальная стоимость	накопленная амортизация и убытки от обесценения	Поступило	Выбыло		начислено амортизации	Убыток от обесценения	Переоценка		первоначальная стоимость	накопленная амортизация и убытки от обесценения
						первоначальная стоимость	накопленная амортизация и убытки от обесценения			Первоначальная стоимость	Накопленная амортизация		
Нематериальные активы - всего	5100 5110	за 2018г. за 2017г.	75 -	(39) -	- -	- -	(15) (39)	- -	- -	- -	75 75	(53) (39)	
в том числе: Исключительное право владельца на товарный знак и знак обслуживания, наименование места происхождения товаров	5101 5111	за 2018г. за 2017г.	75 -	(39) -	- -	- -	(15) (39)	- -	- -	- -	75 75	(53) (39)	

1.2. Первоначальная стоимость нематериальных активов, созданных самой организацией

Наименование показателя	Код	На 31 декабря 2018 г.	На 31 декабря 2017 г.	На 31 декабря 2016 г.
Всего	5120	-	-	-
в том числе:	5121	-	-	-

1.5. Незаконченные и неоформленные НИОКР и незаконченные операции по приобретению нематериальных активов

Наименование показателя	Код	Период	На начало года	Изменения за период			На конец периода
				затраты за период	списано затрат как не давших положительного результата	принято к учету в качестве нематериальных активов или НИОКР	
Затраты по незаконченным исследованиям и разработкам - всего	5160	за 2018г.	-	-	-	-	
	5170	за 2017г.	-	-	-	-	
в том числе:							
незаконченные операции по приобретению нематериальных активов - всего	5161	за 2018г.	-	-	-	-	
	5171	за 2017г.	-	-	-	-	
	5180	за 2018г.	-	-	-	-	
	5190	за 2017г.	-	-	-	-	
в том числе:							
	5181	за 2018г.	-	-	-	-	
	5191	за 2017г.	-	-	-	-	



Абрамов Александр
Сергеевич
(расшифровка подписи)

(подпись)

28 марта 2019 г.

2.2. Незавершенные капитальные вложения


Наименование показателя	Код	Период	На начало года	Изменения за период			На конец периода
				затраты за период	списано	принято к учету в качестве основных средств или увеличена стоимость	
Незавершенное строительство и незаконченные операции по приобретению, модернизации и т.п. основных средств - всего	5240	за 2018г.	-	17	-	(17)	-
	5250	за 2017г.	-	-	-	-	-
в том числе: Кондиционер Samsung AR12HQFNWVKER	5241	за 2018г.	-	17	-	-	17
	5251	за 2017г.	-	-	-	-	-

2.3. Изменение стоимости основных средств в результате достройки, дооборудования, реконструкции и частичной ликвидации

Наименование показателя	Код	за 2018г.		за 2017г.	
		Увеличение стоимости объектов основных средств в результате достройки, дооборудования, реконструкции - всего	Уменьшение стоимости объектов основных средств в результате частичной ликвидации - всего:	Увеличение стоимости объектов основных средств в результате достройки, дооборудования, реконструкции - всего	Уменьшение стоимости объектов основных средств в результате частичной ликвидации - всего:
Увеличение стоимости объектов основных средств в результате достройки, дооборудования, реконструкции - всего	5260	-	-	-	-
в том числе:	5261	-	-	-	-
Уменьшение стоимости объектов основных средств в результате частичной ликвидации - всего:	5270	-	-	-	-
в том числе:	5271	-	-	-	-

2.4. Иное использование основных средств

Наименование показателя	Код	На 31 декабря 2018 г.	На 31 декабря 2017 г.	На 31 декабря 2016 г.
Переданные в аренду основные средства, числящиеся на балансе	5280	-	-	-
Переданные в аренду основные средства, числящиеся за балансом	5281	-	-	-
Полученные в аренду основные средства, числящиеся на балансе	5282	-	-	-
Полученные в аренду основные средства, числящиеся за балансом	5283	-	23	-
Объекты недвижимости, принятые в эксплуатацию и фактически используемые, находящиеся в процессе государственной регистрации	5284	-	-	-
Основные средства, переведенные на консервацию	5285	-	-	-
Иное использование основных средств (залог и др.)	5286	-	-	-
	5287	-	-	-



**Абрамов Александр
Сергеевич**

(расшифровка подписи)


29 марта 2019 г.

3. Финансовые вложения
3.1. Наличие и движение финансовых вложений

Наименование показателя	Код	Период	Изменения за период				На конец периода		
			На начало года		выбыло (погашено)		Текущей рыночной стоимости (убытков от обесценения)	первоначальная стоимость	накопленная коррек- тировка
			первоначальная стоимость	накоплен- ная коррек- тировка	Поступило	первоначальная стоимость			
		за 2018г.	за 2017г.						
Долгосрочные - всего	5301	за 2018г.	-	-	-	-	-	-	-
	5311	за 2017г.	488	-	-	-	-	-	488
в том числе:									
	5302	за 2018г.	-	-	-	-	-	-	-
	5312	за 2017г.	-	-	-	-	-	-	-
Краткосрочные - всего	5305	за 2018г.	-	-	-	-	-	-	-
	5315	за 2017г.	-	-	-	-	-	-	-
в том числе:									
	5306	за 2018г.	-	-	-	-	-	-	-
	5316	за 2017г.	-	-	-	-	-	-	-
Финансовых вложений - итого	5300	за 2018г.	-	-	-	-	-	-	-
	5310	за 2017г.	488	-	-	-	-	-	488

3.2. Иное использование финансовых вложений

Наименование показателя	Код	На 31 декабря 2018 г.	На 31 декабря 2017 г.	На 31 декабря 2016 г.
Финансовые вложения, находящиеся в залоге - всего	5320	-	-	-
в том числе:				
Финансовые вложения, переданные третьим лицам (кроме продаж) - всего	5321	-	-	-
в том числе:				
Финансовые вложения, переданные третьим лицам (кроме продаж) - всего	5325	-	-	-
в том числе:				
Иное использование финансовых вложений	5326	-	-	-
	5329	-	-	-




**Абрамов Александр
Сергеевич**
(расшифровка подписи)

29 марта 2019 г.

4.2. Запасы в залоге

Наименование показателя	Код	На 31 декабря 2018 г.	На 31 декабря 2017 г.	На 31 декабря 2016 г.
Запасы, не оплаченные на отчетную дату - всего	5440	-	-	-
в том числе:				
Запасы, находящиеся в залоге по договору - всего	5441	-	-	-
в том числе:	5445	-	-	-
	5446	-	-	-



Абрамов Александр
Сергеевич
(расшифровка подписи)

5. Дебиторская и кредиторская задолженность
5.1. Наличие и движение дебиторской задолженности

Наименование показателя	Код	Период	На начало года		Изменения за период						На конец периода					
			учтенная по условиям договора	величина резерва по сомнительным долгам	в результате хозяйственных операций (сумма долга по сделке, операции)	причитающиеся проценты, штрафы и иные начисления	погашение	выбыло	спписание на финансовый результат	восстановление резерва	перевод из долгосрочную задолженность	перевод из дебиторской задолженности	перевод из кредиторов задолженности	учтенная по условиям договора	величина резерва по сомнительным долгам	
Долгосрочная дебиторская задолженность - всего	5501	за 2018г.	-	-	-	-	-	-	-	-	-	-	-	-	-	-
	5521	за 2017г.	-	-	-	-	-	-	-	-	-	-	-	-	-	-
в том числе: Расчеты с покупателями и заказчиками	5502	за 2018г.	-	-	-	-	-	-	-	-	-	-	-	-	-	-
	5522	за 2017г.	-	-	-	-	-	-	-	-	-	-	-	-	-	-
	5503	за 2018г.	-	-	-	-	-	-	-	-	-	-	-	-	-	-
	5523	за 2017г.	-	-	-	-	-	-	-	-	-	-	-	-	-	-
	5504	за 2018г.	-	-	-	-	-	-	-	-	-	-	-	-	-	-
Прочая	5524	за 2017г.	-	-	-	-	-	-	-	-	-	-	-	-	-	-
	5505	за 2018г.	-	-	-	-	-	-	-	-	-	-	-	-	-	-
	5525	за 2017г.	-	-	-	-	-	-	-	-	-	-	-	-	-	-
	5510	за 2018г.	28 367	-	25 532	-	(9 124)	-	-	-	-	-	-	-	44 775	-
	5530	за 2017г.	-	-	28 368	-	-	-	-	-	-	-	-	-	28 367	-
Краткосрочная дебиторская задолженность - всего	5511	за 2018г.	24 803	-	14 484	-	(6 069)	-	-	-	-	-	-	-	33 218	-
	5531	за 2017г.	-	-	24 803	-	-	-	-	-	-	-	-	-	24 803	-
	5512	за 2018г.	2 924	-	10 784	-	(2 829)	-	-	-	-	-	-	-	10 880	-
	5532	за 2017г.	-	-	2 925	-	-	-	-	-	-	-	-	-	2 924	-
	5513	за 2018г.	640	-	264	-	(226)	-	-	-	-	-	-	-	677	-
Прочая	5533	за 2017г.	-	-	640	-	-	-	-	-	-	-	-	-	640	-
	5514	за 2018г.	-	-	-	-	-	-	-	-	-	-	X	X	-	-
	5534	за 2017г.	-	-	-	-	-	-	-	-	-	-	X	X	-	-
	5500	за 2018г.	28 367	-	25 532	-	(9 124)	-	-	-	X	X	X	X	44 775	-
	5520	за 2017г.	-	-	28 368	-	-	-	-	-	X	X	X	X	28 367	-

5.2. Просроченная дебиторская задолженность


Наименование показателя	Код	На 31 декабря 2018 г.		На 31 декабря 2017 г.		На 31 декабря 2016 г.	
		учтенная по условиям Договора	балансовая стоимость	учтенная по условиям Договора	балансовая стоимость	учтенная по условиям Договора	балансовая стоимость
Всего	5540	-	-	-	-	-	-
в том числе:							
расчеты с покупателями и заказчиками	5541	-	-	-	-	-	-
расчеты с поставщиками и заказчиками (в части авансовых платежей, предоплат)	5542	-	-	-	-	-	-
прочая	5543	-	-	-	-	-	-
	5544	-	-	-	-	-	-

5.3. Наличие и движение кредиторской задолженности

Наименование показателя	Код	Период	Остаток на начало года	Изменения за период			перевод из дебиторской в кредиторскую задолженность	перевод из долгов в краткосрочную задолженность	перевод из кредиторской в дебиторскую задолженность	Остаток на конец периода
				в результате хозяйственных операций (сумма долга по сделке, операции)	причитающиеся проценты, штрафы и иные начисления	погашение				
Долгосрочная кредиторская задолженность - всего	5551	за 2018г.	-	-	-	-	-	-	-	-
	5571	за 2017г.	-	-	-	-	-	-	-	-
в том числе: кредиты	5552	за 2018г.	-	-	-	-	-	-	-	-
	5572	за 2017г.	-	-	-	-	-	-	-	-
займы	5553	за 2018г.	500	-	-	-	-	-	-	-
	5573	за 2017г.	500	-	(500)	-	-	-	-	500
прочая	5554	за 2018г.	-	-	-	-	-	-	-	-
	5574	за 2017г.	-	-	-	-	-	-	-	-
	5555	за 2018г.	-	-	-	-	-	X	X	-
	5575	за 2017г.	-	-	-	-	-	X	X	-
Краткосрочная кредиторская задолженность - всего	5560	за 2018г.	47 282	58 791	2	(29 306)	-	-	-	76 769
	5580	за 2017г.	(2)	47 284	-	-	-	-	-	47 282
в том числе: расчеты с поставщиками и подрядчиками	5561	за 2018г.	42 661	51 819	-	(26 878)	-	-	-	67 602
	5581	за 2017г.	-	42 661	-	-	-	-	-	42 661
авансы полученные	5562	за 2018г.	577	5 333	-	(537)	-	-	-	5 373
	5582	за 2017г.	(2)	579	-	-	-	-	-	577
расчеты по налогам и взносам	5563	за 2018г.	314	681	-	(367)	-	-	-	628
	5583	за 2017г.	-	314	-	-	-	-	-	314
кредиты	5564	за 2018г.	-	-	-	-	-	-	-	-
	5584	за 2017г.	-	-	-	-	-	-	-	-
займы	5565	за 2018г.	3 573	900	2	(1 372)	-	-	-	3 103
	5585	за 2017г.	-	3 573	-	-	-	-	-	3 573
прочая	5566	за 2018г.	157	57	-	(152)	-	-	-	63
	5586	за 2017г.	-	157	-	-	-	-	X	157
	5567	за 2018г.	-	-	-	-	-	X	X	-
	5587	за 2017г.	-	-	-	-	-	X	X	-
Итого	5550	за 2018г.	47 282	58 791	2	(29 306)	-	X	X	76 769
	5570	за 2017г.	(2)	47 284	-	-	-	X	X	47 282

5.4. Просроченная кредиторская задолженность

Наименование показателя	Код	На 31 декабря 2018 г.	На 31 декабря 2017 г.	На 31 декабря 2016 г.
Всего	5590	-	-	-
в том числе:				
расчеты с поставщиками и подрядчиками	5591	-	-	-
расчеты с покупателями и заказчиками	5592	-	-	-
прочая задолженность	5593	-	-	-
	5594	-	-	-



Абрамов Александр
Сергеевич
(расшифровка подписи)


Подпись

29 марта 2019 г.

6. Затраты на производство (расходы на продажу)*

Наименование показателя	Код	за 2018г.	за 2017г.
Материальные затраты	5610	1 990	19 891
Расходы на оплату труда	5620	3 998	4 332
Отчисления на социальные нужды	5630	976	1 308
Амортизация	5640	1 093	1 679
Прочие затраты	5650	61 300	86 919
Итого по элементам	5660	69 357	114 129
Фактическая себестоимость проданных товаров	5665	-	-
Изменение остатков (прирост [-]): незавершенного производства, готовой продукции и др.	5670	-	(1 633)
Изменение остатков (уменьшение [+]): незавершенного производства, готовой продукции и др.	5680	-	-
Итого расходы по обычным видам деятельности	5600	69 357	112 496

* - Для организаций, осуществляющих торговую деятельность добавлена строка 5665, учитывающая фактическую себестоимость товаров



Абрамов Александр
Сергеевич
(расшифровка подписи)

7. Оценочные обязательства

Наименование показателя	Код	Остаток на начало года	Признано	Погашено	Списано как избыточная сумма	Остаток на конец периода
Оценочные обязательства - всего	5700	-	-	-	-	-
в том числе:	5701	-	-	-	-	-




**Абрамов Александр
Сергеевич**
(расшифровка подписи)

29 марта 2019 г.

8. Обеспечения обязательств

Наименование показателя	Код	На 31 декабря 2018 г.	На 31 декабря 2017 г.	На 31 декабря 2016 г.
Полученные - всего	5800	-	-	-
в том числе:				
Выданные - всего	5801	-	-	-
в том числе:	5810	-	-	-
	5811	-	-	-




Абрамов Александр
Сергеевич
(расшифровка подписи)

(подпись)

29 марта 2019 г.

9. Государственная помощь

Наименование показателя	Код	за 2018г.		за 2017г.	
		Получено	На начало года	Возвращено за год	На конец года
Получено бюджетных средств - всего	5900	-	-	-	-
в том числе:					
на текущие расходы	5901	-	-	-	-
на вложения во внеоборотные активы	5905	-	-	-	-
Бюджетные кредиты - всего					
за 2018г.	5910	-	-	-	-
за 2017г.	5920	-	-	-	-
в том числе:					
за 2018г.	5911	-	-	-	-
за 2017г.	5921	-	-	-	-



Абрамов Александр
Сергеевич
(расшифровка подписи)

(подпись)